


Cathédrale Notre-Dame

Strasbourg



Sur cette photo, on s'aperçoit que vue du ciel, la **cathédrale** de Strasbourg a une forme de **croix**, comme celle du Christ.

Sous chacun des plans tu trouveras cette boussole qui t'aidera à te repérer dans la cathédrale



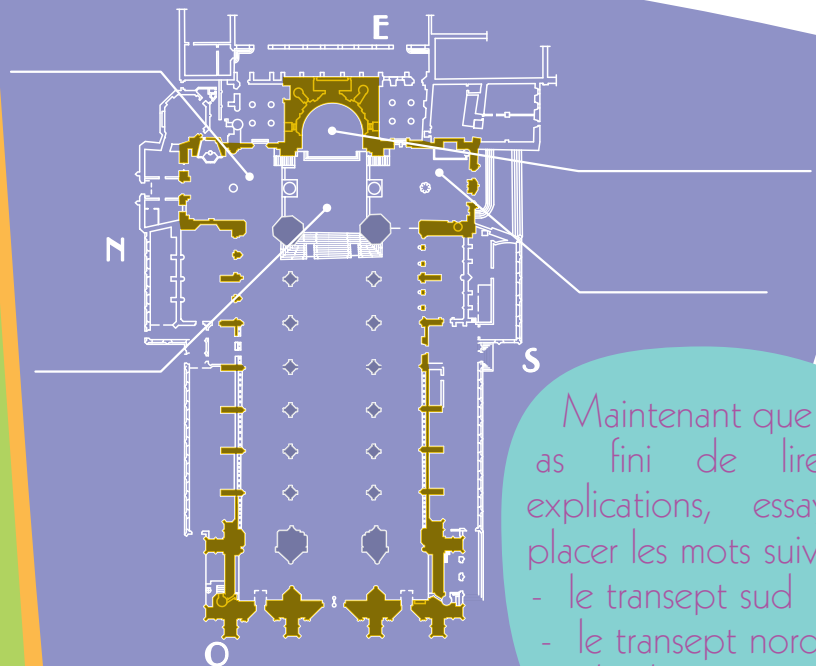
Comme tu pourras le remarquer, l'entrée de la cathédrale se fait du côté ouest et il faut se diriger vers l'**est** pour rejoindre le chœur.

Ce n'est pas un hasard !!! En général, les églises sont orientées vers l'est car c'est à **Jérusalem** que se situe le tombeau du Christ.

Le **transept** c'est la partie de la cathédrale qui forme les bras de la croix.

Au centre de cette croix se situe l'espace appelé **croisée**, car c'est là que se croisent les deux axes qui forment la croix.

Dans son prolongement se trouve le **chœur**, soit le centre religieux de l'édifice. C'est l'endroit le plus important de la cathédrale, ce qui explique qu'il est surélevé et si bien décoré !



Maintenant que tu as fini de lire les explications, essaye de placer les mots suivants :

- le transept sud
- le transept nord
- le chœur
- la croisée

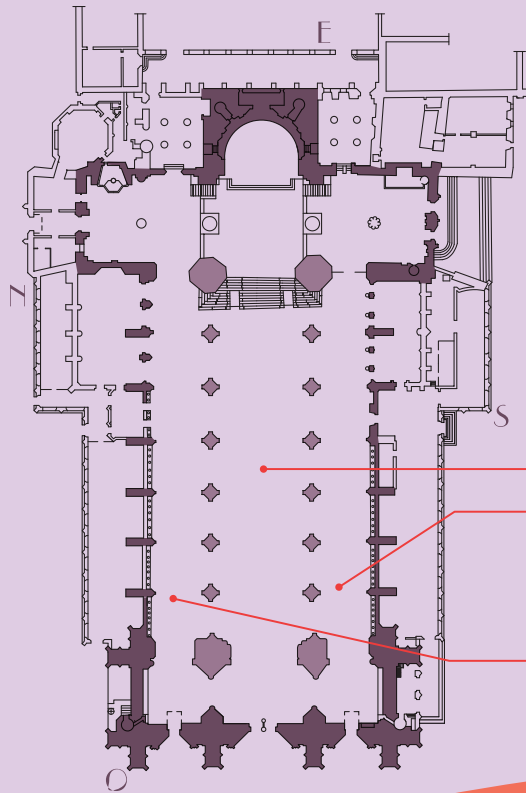


Encore quelques explications

La **nef** d'une église, qui s'étend de la façade à la croisée, est l'espace réservé aux fidèles.

À Strasbourg, cet espace est divisé en trois parties par deux rangées de piliers.

Au milieu se situe le **vaisseau central** qui est encadré par deux **bas-côtés** (ou collatéraux), un au nord et un au sud.



Sers-toi de la boussole pour compléter le plan avec les mots suivants :

- le bas-côté nord
- le bas-côté sud
- le vaisseau central

À l'extérieur, la cathédrale est recouverte d'une **toiture** en cuivre, alors que de l'intérieur on peut admirer les **voûtes**.

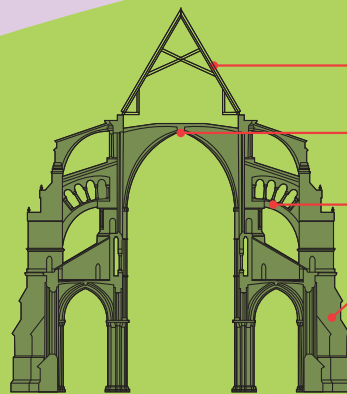
Les voûtes sont un assemblage de pierres qui forment un plafond courbe.



Parce qu'elles sont plus larges sur leur partie supérieure, les pierres se bloquent entre elles et forment un **arc** solide.


À l'extérieur de la nef, tu peux voir de gros piliers destinés à retenir la poussée des voûtes; ce sont les **contreforts**.

Ils sont reliés aux voûtes par des arcs appelés **arcs-boutants**.



À toi de compléter cette coupe avec les mots suivants :

- toiture
- arc boutant
- voûte
- contrefort



Fondation de l'Œuvre Notre-Dame
3, place du château
67000 Strasbourg
☎ 03.88.43.60.32 - FAX: 03.88.43.60.45
oeuvre-notre-dame@strasbourg.eu
www.oeuvre-notre-dame.org